


# Basketball vorwärts an Decke hochklappbar



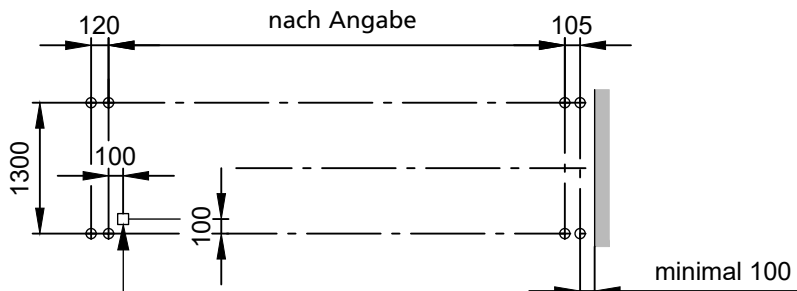
## **Vorwärts an Decke hochklappbar, fix**

Brett 1800 x 1050 mm aus MDF oder Acryl-Glas, mit reglementarischer Markierung. Tragrahmen vorwärts unter die Hallendecke hochklappbar. Aufzug mit Elektrowinde 230 V, mit eingebauten Endschaltern und Abrollsicherung. Korbvarianten nach Wahl. Alle Bretter (MDF + Acryl) haben einen Metallrahmen zur Verstärkung. Der Basketballkorb ist direkt mit dem Metallrahmen verschraubt.

## **Vorwärts an Decke hochklappbar und höhenverstellbar**

Gleiche Anlage wie oben, jedoch Brett mittels Einhängekurbel vom Boden aus stufenlos höhenverstellbar, von Korbbhöhe 2600 – 3050 mm.

# Deckenbefestigung



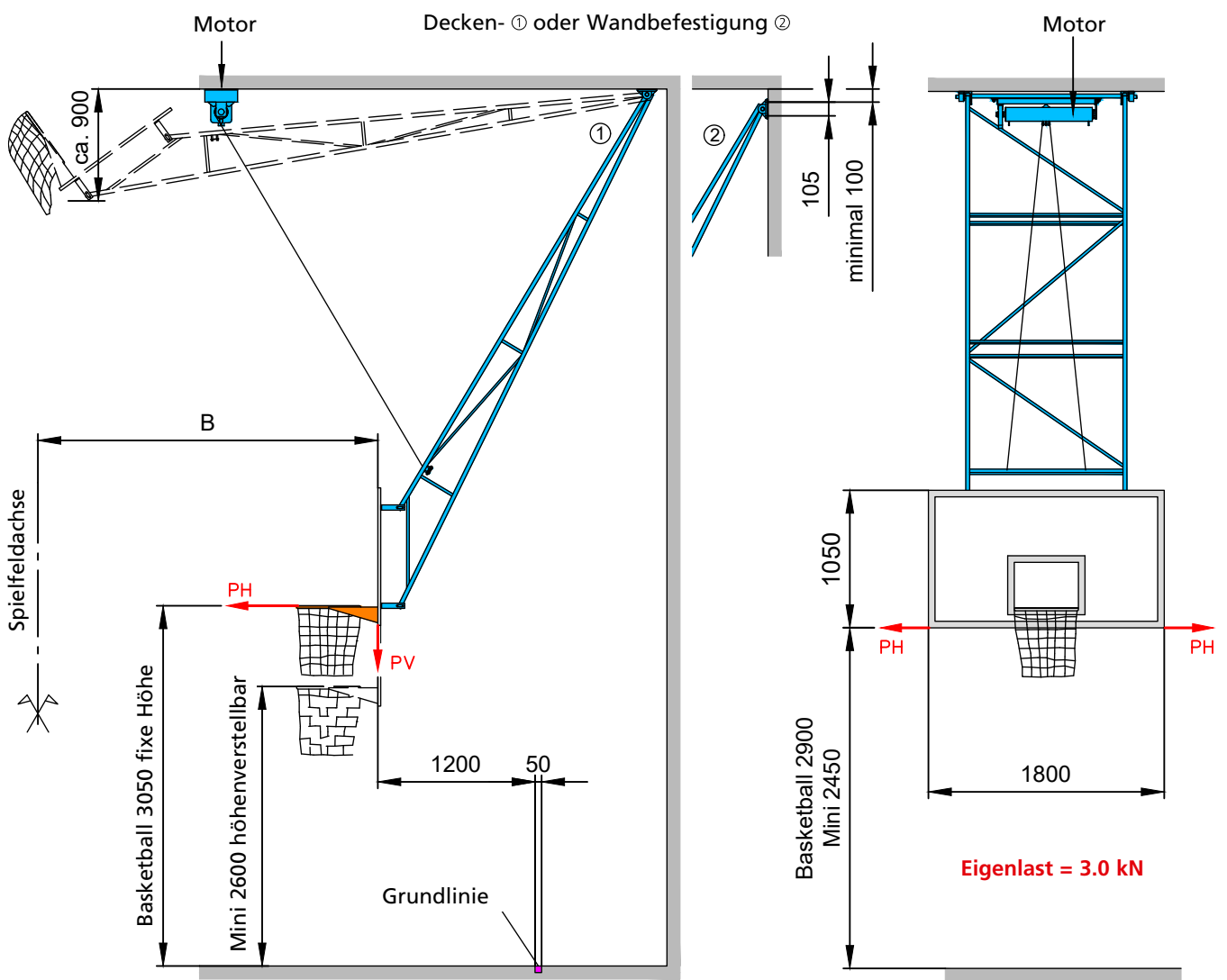
Spielfeldgröße	B
24000 x 13000	10800
26000 x 14000	11800
28000 x 15000	12800

Verteildose  
4 x 1.5 mm<sup>2</sup> für 230 Volt (Auf / Ab-Schalter bauseits)

**Bauseitige Vorkehrung  
zum Geräteeinbau  
Lasten nach SN EN 1270**

PH: 0.9 kN  
PV: 3.2 kN

# Einbaumasse



Alle Masse in mm, Version 1