

# Portique à grimper / Cadre suédois



## Portique à grimper (Perches à grimper)

Perches en tube d'acier Ø 42 mm, distance entre les perches de 450 mm. Pour grimper, les perches peuvent, par roulement, être mises en position verticale ou inclinées vers l'avant. Pour le rangement, elles peuvent être inclinées vers l'arrière contre le mur. Traverse au sol roulant sur cylindres en plastique. Cuvettes dans le sol pour un positionnement vertical des perches.

**Exécution standard:** 4, 5, 6 ou 8 perches.



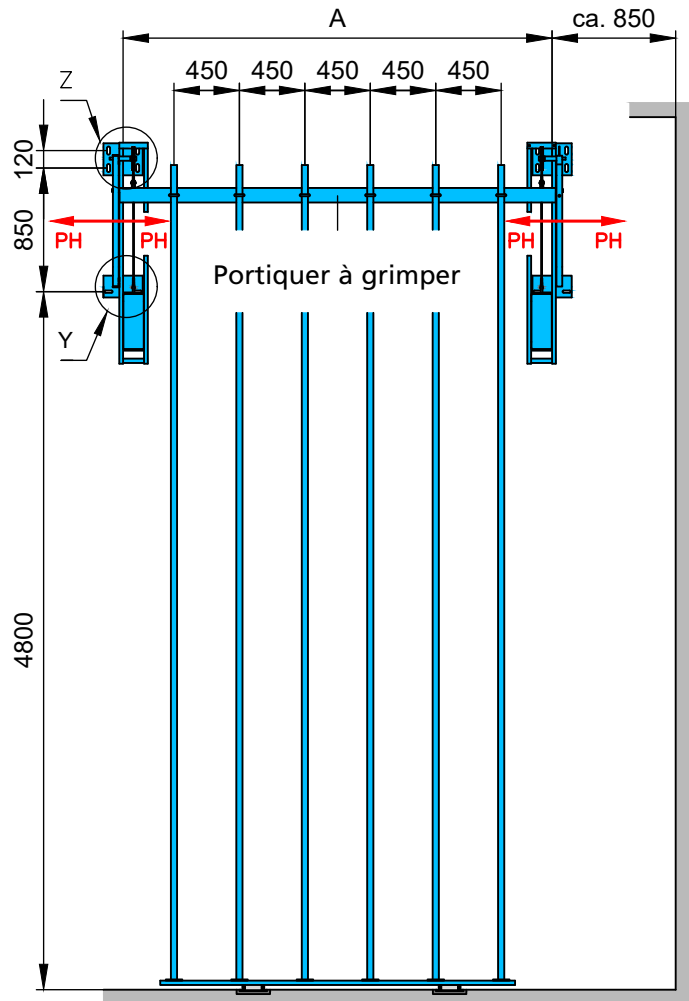
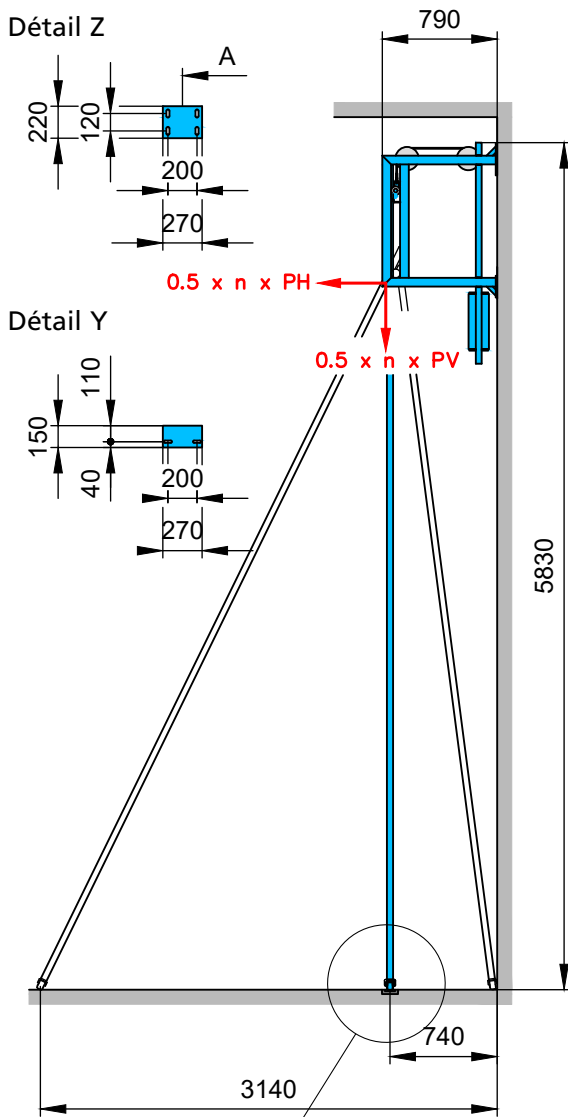
## Cadre suédois

Échelle en frêne, huilé. Pour grimper, le cadre suédois peut être mis en position verticale ou être incliné vers l'avant. Traverse au sol sur roulettes en plastique. Cuvettes dans le sol pour un positionnement vertical du cadre.

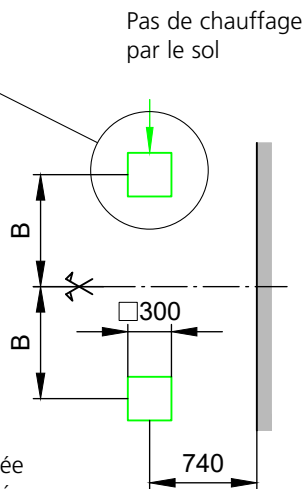
**Exécution standard:** 2, 3, 4 ou 6 travées dans la largeur.



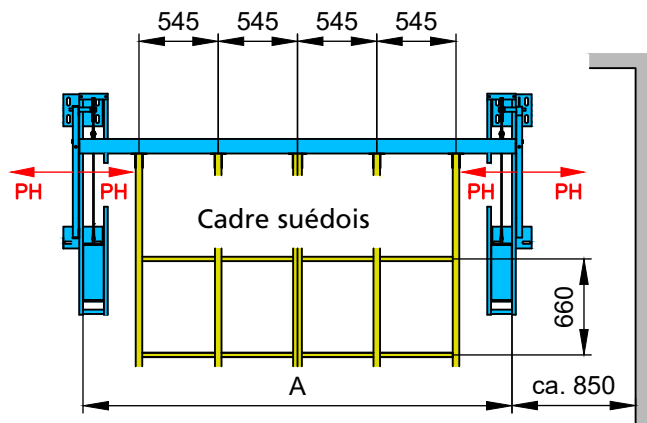
# Mesures d'installation



## Cuvette au sol



PV = 2.0 kN / perche ou travée  
 PH = 1.0 kN / perche ou travée  
 n = Nombre de perches ou des travées par console



Portiquer à grimper		Cadre suédois	
Nombre de perches	Nombre des travées	A	B
4	2	2050	585
5	3	2500	635
6	4	2950	770
8	6	3850	1030